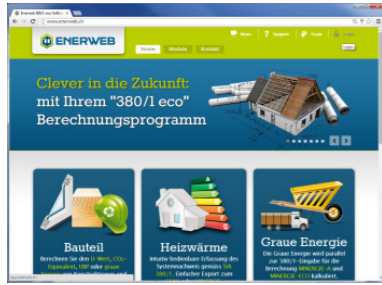


Administration/Projekterstellung

www.enerweb.ch



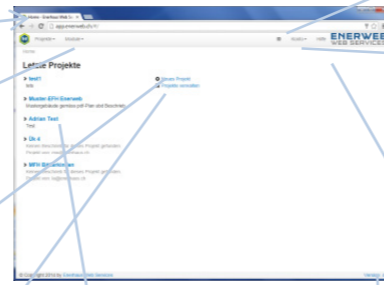
Einstieg
Homepage mit den allgemeinen Informationen zu Enerweb.

Registrierung/Login



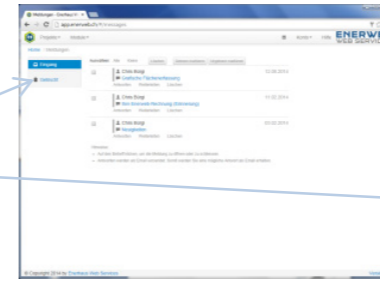
Registrierung
Beim ersten Mal Registrierung ausfüllen.
Login
Mit E-Mail-Adresse und Passwort einloggen.

Startbildschirm (app.enerweb.ch)



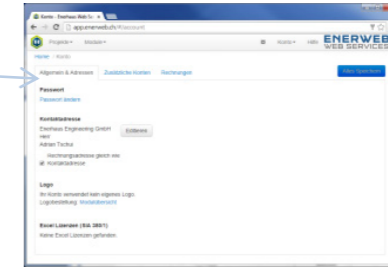
Home
Ausgangspunkt zu den letzten Projekten, in die Projektverwaltung oder zur Enerweb-Administration.

Admin. Meldungen

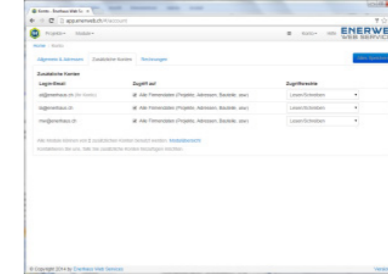


Meldungen
Wichtige Meldungen werden direkt dem Nutzer angezeigt.

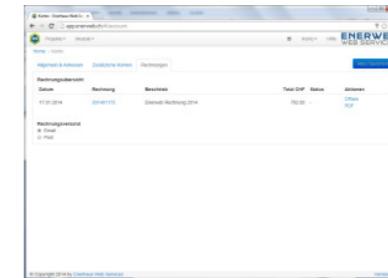
Konto



Allgemein & Adressen
Änderung des Passwortes, Kontaktadresse sowie Logo und Lizenzinformationen

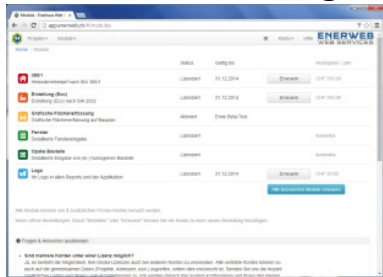


Zusätzliche Konten
Verwaltung aller Nutzer einer Firma



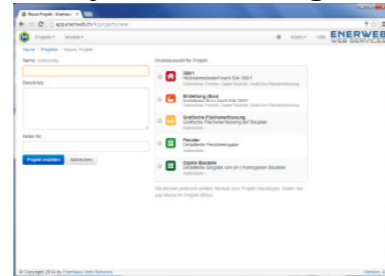
Rechnungen
Übersicht und Information der bisher gestellten Lizenzrechnungen

Lizenzverwaltung



Module verwalten
Neue Module erwerben oder Lizenzen verlängern.

Projekterstellung



Neues Projekt
Erstellen eines neuen Projektes mit entsprechender Zuweisung der zu verwendenden Module (können auch nachträglich zugefügt werden)

Versionsgeschichte



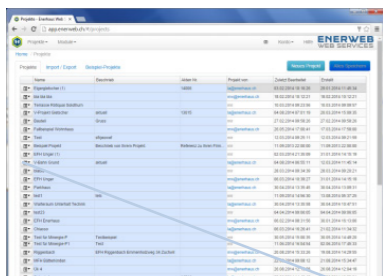
Programmentwicklung
Überblick über die Versionsentwicklung von Enerweb

Support/Hilfe

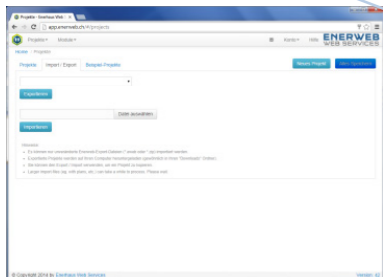


Anwendungshilfe
Ausführlicher Programmbeschreibung

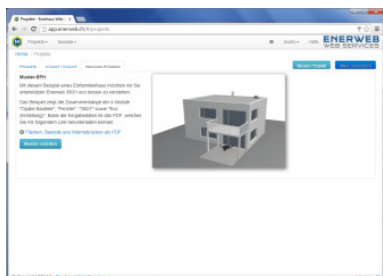
Projektverwaltung



Projekte
Projektmanager zur Übersicht und Navigation in den eigenen Projekten

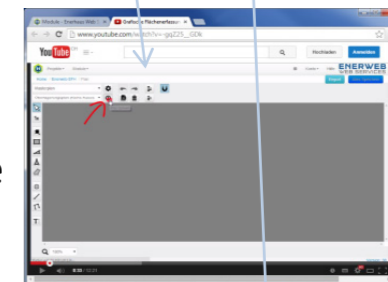


Import/Export
Exportieren von erstellten Projekten (*.eweb) zum Austausch und zur Sicherung. Import von Projekten.




Beispiel-Projekte
Fertig erstellte Beispielprojekte

Projekt



Videokanal
[Youtube-Videokanal](#) mit den Anwendungs-videos zu den einzelnen Modulen



Downloadlink
Damit der Support direkt im Programm helfen kann